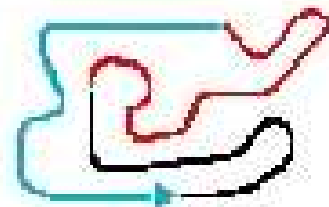




Chp. Ile de France
Le Mans 25-26 Avril 2015



KZ G

Chp.IDF KZ G

Document 14.1 OFFICIEL

Final (FI)

Sous réserve du contrôle technique ou d'incidents d'ordre sportif

Résultats

Clt	N°	Pilote	Club	Chassis	Meilleur S1	Meilleur S2	Meilleur S3	Meilleur tour	Interv.	Ecart	Pénalité points
1	▲1	5	CAPIETTO Guillaume	Dourdan	Ricardo	18.089	26.315	20.196	1:04.782		
2	▼1	55	GROSSO Emilien	Angerville	Tony	18.065	26.195	20.201	1:04.596	0.601	0.601
3	=	11	GUILVERT Gregory	Dammarie	Birel	18.019	26.183	19.870	1:04.136	1.394	1.995
4	▲2	6	ROBILLOT Arnaud	Champagne	Tony	18.213	26.248	20.261	1:04.888	3.461	5.456
5	=	44	GALICHON Emmanuel	Rosny	Birel-Art	18.092	26.380	20.393	1:05.235	0.128	5.584
6	▼2	2	DZIADUS Laurent	Sens-Paris	Intrepid	18.418	26.218	20.274	1:05.280	3.418	9.002
7	=	10	MORANDI Laurent	Sens-Paris	Birel-Art	18.377	26.566	20.361	1:05.498	3.337	12.339
8	▲1	9	MORONI Rodolphe	Sens-Paris	Tony	18.386	26.666	20.508	1:05.632	2.847	15.186
9	▼1	17	WEISSEN Laurent	Cormeilles	Tony	18.530	26.961	20.682	1:06.560	4.480	19.666
10	▲4	7	MADDALENA Eddy	Cormeilles	Tony	18.675	26.859	20.438	1:06.325	0.168	19.834
11	▲1	4	BASTID Didier	Cormeilles	Sodi	18.484	26.827	20.736	1:06.249	3.268	23.102
12	▼1	24	GOLLART Anthony	Kartland	Tony	18.563	26.591	20.582	1:05.794	2.320	25.422
13	=	18	LEROY Philippe	Dourdan	C.R.G.	18.671	27.060	20.603	1:06.912	3.071	28.493
14	▲1	3	DA COSTA François	Cormeilles	Sodi	18.567	27.022	20.863	1:06.479	0.546	29.039
15	▲1	14	TARDIVOT Ludovic	Angerville	D.C. one	18.949	27.238	21.003	1:07.436	6.638	35.677
16	▲1	20	FAIVRE Jean-Christophe	Dourdan	C.R.G.	19.226	27.304	20.692	1:07.521	2.960	38.637
17	▼7	12	VALLEE Stéphane	Sens-Paris	Oberon	18.869	27.453	20.963	1:07.422	6 Tours	6 Tours
18	=	1	ETEKI Martin	Meudon	Birel-Art				5 Tours	11 Tours	

Tête de course : N°5 CAPIETTO Guillaume (1-11)

Départ : 26/04 - 17:47:30

Meilleur tour : N°11 GUILVERT Gregory 1:04.136


Météo : Nuageux Air : 14°C Piste : Mouillée

Record de l'épreuve : N°5 CAPIETTO Guillaume 52.209



Chp.Ile de France

Le Mans 25-26 Avril 2015



KZ G

Chp.IDF KZ G

Final (FI)

Pour information, sans valeur officielle


Tableau des tours

	1	2	3	4	5	6	7	8	9	10	11	12	13	14	15	16	17	18
Grille	55	5	11	2	44	6	10	17	9	12	24	4	18	7	3	14	20	X
Départ	55	44	5	11	2	6	10	17	9	12	4	24	7	18	3	14	20	
Tour 1 Intervalle	5	55 0.2	11 0.1	44 0.6	17 0.9	2 0.0	6 0.1	10 0.4	9 0.4	7 0.4	24 0.7	12 0.4	4 0.2	18 0.4	3 0.6	14 0.3	20 0.3	
Tour 2	5	55 0.6	11 0.4	44 0.2	6 1.9	17 0.4	2 0.0	10 0.7	9 0.7	7 0.2	24 0.2	12 1.3	4 0.1	18 0.6	3 0.4	14 0.8	20 0.7	
Tour 3	5	55 0.7	11 0.5	44 0.6	6 1.5	2 1.2	17 0.6	10 0.3	9 1.2	7 0.4	24 0.3	12 1.8	4 0.1	18 0.7	3 0.9	14 1.5	20 0.6	
Tour 4	5	55 0.9	11 1.2	44 0.4	6 1.1	2 1.6	10 1.5	17 0.4	9 0.6	7 1.0	24 0.3	4 2.6	12 0.2	18 0.4	3 0.6	14 2.6	20 1.0	
Tour 5	5	55 0.8	11 1.4	44 0.3	6 0.9	2 2.1	10 2.0	17 1.1	9 0.2	7 1.1	24 0.2	4 3.2	18 0.8	12 0.7	3 0.6	14 2.8	20 1.0	
Tour 6	5	55 0.6	11 1.4	44 0.5	6 0.5	2 2.8	10 2.3	9 1.2	17 1.0	7 0.6	24 0.3	4 3.0	18 1.3	3 2.3	14 3.1	20 1.3		
Tour 7	5	55 1.0	11 1.3	44 0.6	6 0.8	2 3.1	10 2.3	9 1.2	17 1.8	7 0.7	24 0.3	4 2.8	18 1.9	3 2.7	14 3.5	20 1.4		
Tour 8	5	55 0.9	11 1.3	44 1.1	6 0.3	2 3.7	10 2.5	9 1.1	17 2.8	7 0.4	4 3.1	18 3.3	24 0.8	3 1.1	14 4.2	20 2.1		
Tour 9	5	55 1.2	11 1.1	6 1.8	44 0.5	2 3.3	10 2.6	9 1.5	17 3.7	7 0.2	4 2.8	24 4.4	18 0.5	3 1.0	14 4.6	20 3.0		
Tour 10	5	55 0.9	11 0.6	6 2.8	44 0.7	2 3.3	10 3.0	9 1.9	17 4.2	7 0.2	4 3.3	24 3.2	18 1.8	3 1.1	14 5.1	20 3.3		
Tour 11	5	55 0.6	11 1.3	6 3.4	44 0.1	2 3.4	10 3.3	9 2.8	17 4.4	7 0.1	4 3.2	24 2.3	18 3.0	3 0.5	14 6.6	20 2.9		



Chp.Ile de France

Le Mans 25-26 Avril 2015



KZ G

Chp.IDF KZ G

Final (FI)

Analyse des tours

Pour information, sans valeur officielle

Tours	Secteur 1	Secteur 2	Secteur 3	mps au tour
N°2 DZIADUS Laurent				
1	20.562	27.375	21.176	1:09.113
2	18.933	27.299	20.472	1:06.704
3	18.600	26.740	20.758	1:06.098
4	18.681	26.316	20.570	1:05.567
5	18.457	26.704	20.561	1:05.722
6	18.605	26.628	20.555	1:05.788
7	18.594	26.649	20.685	1:05.928
8	18.418	26.477	20.653	1:05.548
9	18.555	26.221	20.571	1:05.347
10	18.481	26.218	20.581	1:05.280
11	18.501	26.696	20.274	1:05.471

Tours	Secteur 1	Secteur 2	Secteur 3	mps au tour
N°3 DA COSTA François				
1	20.984	28.414	21.337	1:10.735
2	18.913	27.540	21.091	1:07.544
3	19.070	27.551	21.426	1:08.047
4	18.861	27.073	21.103	1:07.037
5	19.008	27.514	21.401	1:07.923
6	18.981	27.879	21.027	1:07.887
7	18.953	27.445	21.188	1:07.586
8	18.899	27.151	20.912	1:06.962
9	18.978	27.022	21.012	1:07.012
10	18.934	27.158	21.084	1:07.176
11	18.567	27.049	20.863	1:06.479

Tours	Secteur 1	Secteur 2	Secteur 3	mps au tour
N°4 BASTID Didier				
1	21.689	28.300	20.973	1:10.962
2	19.079	27.510	20.868	1:07.457
3	19.229	27.237	20.959	1:07.425
4	19.170	27.331	20.911	1:07.412
5	19.031	27.256	20.767	1:07.054
6	18.775	26.917	20.736	1:06.428
7	18.669	27.056	20.818	1:06.543
8	18.484	27.063	20.811	1:06.358
9	18.641	26.827	20.781	1:06.249
10	18.651	26.950	21.421	1:07.022
11	18.833	27.057	20.895	1:06.785

Tours	Secteur 1	Secteur 2	Secteur 3	mps au tour
N°5 CAPIETTO Guillaume				
1	20.294	26.745	20.340	1:07.379
2	18.094	26.323	20.450	1:04.867
3	18.439	26.333	20.436	1:05.208
4	18.249	26.315	20.323	1:04.887
5	18.450	26.649	20.309	1:05.408
6	18.206	26.707	20.458	1:05.371
7	18.427	26.317	20.196	1:04.940
8	18.194	26.589	20.289	1:05.072
9	18.089	26.343	20.350	1:04.782
10	18.168	26.344	20.382	1:04.894

Tours	Secteur 1	Secteur 2	Secteur 3	mps au tour
N°6 ROBILLOT Arnaud				
11	18.243	26.452	20.297	1:04.992
1	20.481	27.851	20.651	1:08.983
2	18.704	26.604	20.763	1:06.071
3	18.497	26.376	20.501	1:05.374
4	18.467	26.309	20.425	1:05.201
5	18.269	26.448	20.507	1:05.224
6	18.229	26.447	20.364	1:05.040
7	18.385	26.782	20.512	1:05.679
8	18.213	26.414	20.261	1:04.888
9	18.225	26.428	20.607	1:05.260
10	18.317	26.248	20.546	1:05.111
11	18.388	26.648	20.906	1:05.942

Tours	Secteur 1	Secteur 2	Secteur 3	mps au tour
N°7 MADDALENA Eddy				
1	20.515	28.201	20.646	1:09.362
2	18.756	27.467	20.837	1:07.060
3	18.887	27.019	20.975	1:06.881
4	18.851	27.115	20.778	1:06.744
5	18.675	27.090	20.795	1:06.560
6	18.826	26.906	20.813	1:06.545
7	19.009	27.090	20.653	1:06.752
8	18.804	27.083	20.438	1:06.325
9	18.981	26.859	20.697	1:06.537
10	18.739	27.037	20.805	1:06.581
11	19.084	27.038	20.735	1:06.857

Tours	Secteur 1	Secteur 2	Secteur 3	mps au tour
N°9 MORONI Rodolphe				
1	20.653	28.267	20.537	1:09.457
2	18.468	27.885	20.875	1:07.228
3	18.597	27.271	20.828	1:06.696
4	18.573	26.947	20.595	1:06.115
5	18.536	27.258	20.667	1:06.461
6	18.577	26.828	20.588	1:05.993
7	18.666	26.678	20.526	1:05.870
8	18.386	26.708	20.538	1:05.632
9	18.596	26.796	20.508	1:05.900
10	18.551	26.666	20.785	1:06.002
11	18.624	26.845	21.267	1:06.736

Tours	Secteur 1	Secteur 2	Secteur 3	mps au tour
N°10 MORANDI Laurent				
1	20.705	27.878	20.682	1:09.265
2	18.733	27.551	20.681	1:06.965
3	18.602	26.924	20.703	1:06.229
4	18.592	27.023	20.625	1:06.240
5	18.379	27.087	20.739	1:06.205
6	18.410	26.948	20.737	1:06.095
7	18.425	26.883	20.585	1:05.893
8	18.509	26.644	20.572	1:05.725
9	18.549	26.588	20.361	1:05.498

Tours	Secteur 1	Secteur 2	Secteur 3	mps au tour
N°11 GUILVERT Gregory				
10	18.377	26.566	20.667	1:05.610
11	18.554	26.629	20.614	1:05.797
1	20.189	26.906	20.429	1:07.524
2	18.244	26.829	20.572	1:05.645
3	18.237	26.503	20.596	1:05.336
4	18.462	26.741	20.659	1:05.862
5	18.166	26.736	20.548	1:05.450
6	18.032	26.722	20.465	1:05.219
7	18.195	26.554	20.477	1:05.226
8	18.189	26.317	20.436	1:04.942
9	18.211	26.183	20.499	1:04.893
10	18.019	26.247	19.870	1:04.136
11	18.171	26.274	20.904	1:05.349

Tours	Secteur 1	Secteur 2	Secteur 3	mps au tour
N°12 VALLEE Stéphane				
1	21.399	28.356	20.963	1:10.718
2	18.944	27.626	21.006	1:07.576
3	18.869	27.491	21.062	1:07.422
4	19.046	27.453	21.286	1:07.785
5	19.233	28.092	21.080	1:08.405

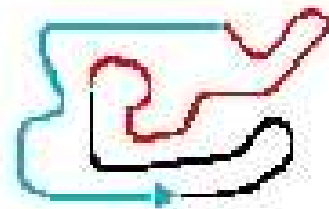
Tours	Secteur 1	Secteur 2	Secteur 3	mps au tour
N°14 TARDIVOT Ludovic				
1	20.996	28.451	21.414	1:10.861
2	19.344	27.740	21.003	1:08.087
3	19.144	27.970	21.605	1:08.719
4	19.295	27.625	21.224	1:08.144
5	19.255	27.620	21.283	1:08.158
6	19.226	27.717	21.154	1:08.097
7	19.144	27.646	21.237	1:08.027
8	19.169	27.429	21.036	1:07.634
9	18.949	27.238	21.249	1:07.436
10	19.062	27.584	21.062	1:07.708
11	18.959	27.610	21.379	1:07.948

Tours	Secteur 1	Secteur 2	Secteur 3	mps au tour
N°17 WEISSEN Laurent				
1	20.390	27.415	20.771	1:08.576
2	18.530	27.352	20.867	1:06.749
3	18.931	27.124	20.698	1:06.753
4	18.698	26.976	21.280	1:06.954
5	18.766	27.256	20.883	1:06.905
6	19.191	27.288	20.793	1:07.272
7	18.726	27.267	20.682	1:06.675
8	18.604	27.196	20.822	1:06.622
9	18.659	27.240	20.862	1:06.761
10	18.615	27.017	20.928	1:06.560
11	18.825	26.961	21.165	1:06.951

Tours	Secteur 1	Secteur 2	Secteur 3	mps au tour
N°18 LEROY Philippe				
1	20.932	28.497	21.038	1:10.467



Chp. Ile de France
Le Mans 25-26 Avril 2015



KZ G

Chp.IDF KZ G
Final (FI)
Analyse des tours

Pour information, sans valeur officielle

Tours	Secteur 1	Secteur 2	Secteur 3	mps au tour
2	19.123	27.691	20.869	1:07.683
3	19.218	27.561	20.797	1:07.576
4	18.922	27.394	20.984	1:07.300
5	19.040	27.459	20.735	1:07.234
6	18.988	27.321	20.603	1:06.912
7	18.671	27.596	20.898	1:07.165
8	19.343	27.580	20.818	1:07.741
9	18.945	27.496	21.521	1:07.962
10	18.838	27.460	20.791	1:07.089
11	18.990	27.060	21.007	1:07.057

Tours	Secteur 1	Secteur 2	Secteur 3	mps au tour
N°55 GROSSO Emilien				
1	20.209	26.812	20.685	1:07.706
2	18.070	26.765	20.436	1:05.271
3	18.370	26.346	20.565	1:05.281
4	18.141	26.490	20.498	1:05.129
5	18.275	26.520	20.481	1:05.276
6	18.323	26.195	20.715	1:05.233
7	18.185	26.476	20.615	1:05.276
8	18.270	26.459	20.274	1:05.003
9	18.225	26.333	20.461	1:05.019
10	18.119	26.324	20.247	1:04.690
11	18.065	26.330	20.201	1:04.596

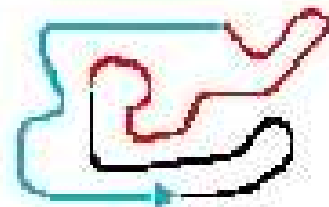
N°20 FAIVRE Jean-Christophe				
1	20.616	28.586	21.222	1:10.424
2	19.333	27.915	21.268	1:08.516
3	19.557	27.764	21.358	1:08.679
4	19.530	27.655	21.353	1:08.538
5	19.226	27.507	21.355	1:08.088
6	19.380	27.970	21.116	1:08.466
7	19.411	27.641	20.995	1:08.047
8	19.450	27.827	21.146	1:08.423
9	19.471	27.621	21.199	1:08.291
10	19.793	27.304	20.948	1:08.045
11	19.303	27.526	20.692	1:07.521

N°24 GOLLART Anthony				
1	20.819	28.408	20.849	1:10.076
2	18.852	27.107	20.669	1:06.628
3	18.888	27.177	20.925	1:06.990
4	18.912	27.021	20.747	1:06.680
5	18.723	27.113	20.658	1:06.494
6	18.849	27.128	20.666	1:06.643
7	18.920	27.185	20.641	1:06.746
8	18.777	27.195	27.342	1:13.314
9	19.161	26.776	20.652	1:06.589
10	18.593	26.591	20.610	1:05.794
11	18.563	26.702	20.582	1:05.847

N°44 GALICHON Emmanuel				
1	20.559	27.291	20.525	1:08.375
2	18.130	26.712	20.393	1:05.235
3	18.430	26.703	20.626	1:05.759
4	18.337	26.795	20.502	1:05.634
5	18.098	26.837	20.482	1:05.417
6	18.092	26.796	20.539	1:05.427
7	18.122	26.724	20.481	1:05.327
8	18.279	26.662	20.484	1:05.425
9	18.342	27.192	20.600	1:06.134
10	18.143	26.575	20.586	1:05.304
11	18.322	26.380	20.662	1:05.364



Chp. Ile de France
Le Mans 25-26 Avril 2015



Document 13

KZ G

Chp.IDF KZ G
Final (FI)
Grille de départ

Sous réserve du contrôle technique ou d'incidents d'ordre sportif

1 ETEKI Martin	9	20 FAIVRE Jean-Christophe
14 TARDIVOT Ludovic	8	3 DA COSTA François
7 MADDALENA Eddy	7	18 LEROY Philippe
4 BASTID Didier	6	24 GOLLART Anthony
12 VALLEE Stéphane	5	9 MORONI Rodolphe
17 WEISSEN Laurent	4	10 MORANDI Laurent
6 ROBILLOT Arnaud	3	44 GALICHON Emmanuel
2 DZIADUS Laurent	2	11 GUILVERT Gregory
5 CAPIETTO Guillaume	1	55 GROSSO Emilien

POLE POSITION

